

FS-1575/2575/5075 Guía del operador

Español

El propósito de esta guía es explicar el funcionamiento básico de este equipo. Para obtener información más detallada, consulte el Manual del operador. Todas las marcas y nombres de productos son marcas comerciales, marcas registradas o marcas de servicios que pertenecen a sus respectivos propietarios.

SCAN

- Abre la pantalla de exploración.
- Inicia/detiene la exploración de las frecuencias de rutina DSC, en la pantalla de exploración.

2182


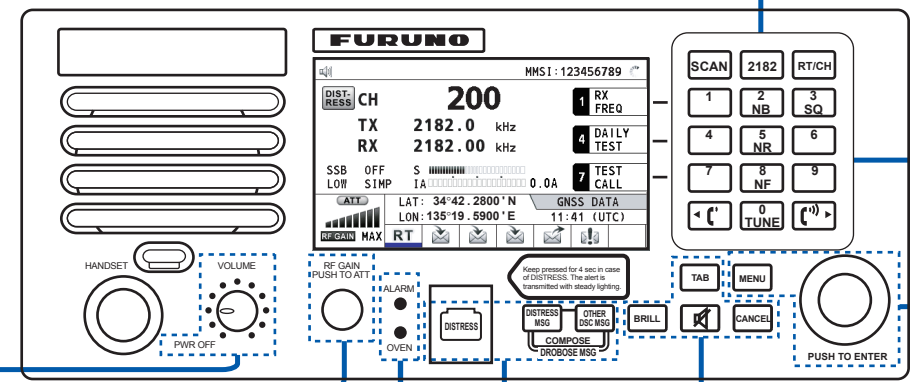
Cambia a la pantalla RT (radioteléfono) y establece la frecuencia a 2182,0 kHz.

RT/CH

- Cambia a la pantalla RT.
- Abre la ventana de ajuste CH en la pantalla RT.

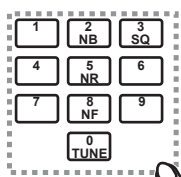
- Baja el volumen del terminal.
- Mueve el cursor en la configuración del canal o frecuencia RX.
- Sube el volumen del terminal.
- Mueve el cursor en la configuración del canal o frecuencia RX.

- Apaga el equipo.
- Baja el volumen.
- Enciende el equipo.
- Sube el volumen.

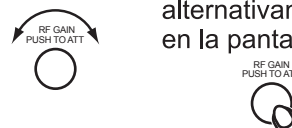
Teclas del 0 al 9: introducen letras, números o símbolos.

Teclas 1, 4 y 7: ejecutan la función asignada a la tecla función en el modo RT.



Ajusta la ganancia.

Enciende o apaga el atenuador alternativamente en la pantalla RT.



DISTRESS

Transmite la DISTRESS ALERT. 4 segundos

BRILL

Ajusta el brillo.

TAB

- Cambia el control al área de fichas.
- Cambia la sesión.

2 NB Enciende o apaga el silenciador de ruido en el modo RT.

3 SQ Enciende o apaga el atenuador en el modo RT.

5 NR Reduce el sonido en el modo RT (NR2 (alto), NR1 (bajo), apagado).

8 NF Enciende o apaga el filtro de la ranura en el modo RT.

0 TUNE Sintoniza la antena en el funcionamiento del radioteléfono.

ALARM

- Parpadea en color rojo cuando recibe mensajes de socorro y urgentes.
- Parpadea en verde cuando recibe mensajes de seguridad y rutinarios y cuando ha finalizado la prueba diaria.

DISTRESS MSG

Compone el mensaje DSC TX para DISTRESS ALERT.

ALARM

Enciende o apaga el altavoz principal.

OVEN

- Se ilumina en color verde cuando el cuadro eléctrico principal está encendido.



OTHER DSC MSG

Compone el mensaje DSC TX excepto DISTRESS ALERT y DROBOSE.

CANCEL

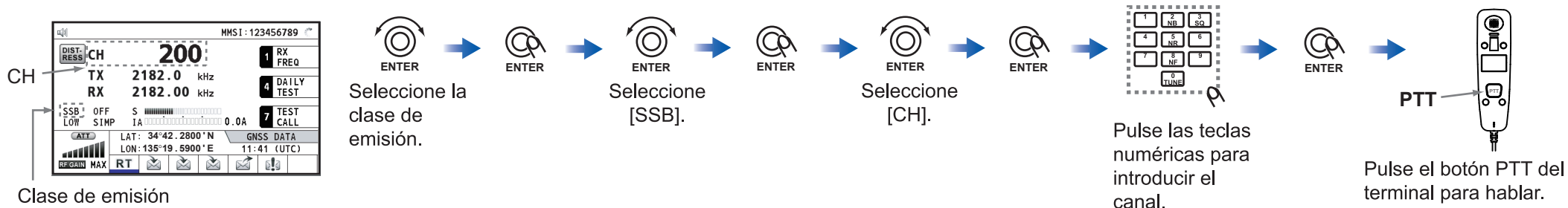
- Cancela el mensaje DSC que se está creando actualmente.
- Silencia la alarma sonora.
- Borra el mensaje de error o el mensaje emergente.
- Vuelve al nivel anterior en un menú con varias capas.
- Borra la entrada de caracteres.

Confirma una selección. Selecciona los elementos de menú o cambia la página en pantallas multi página.

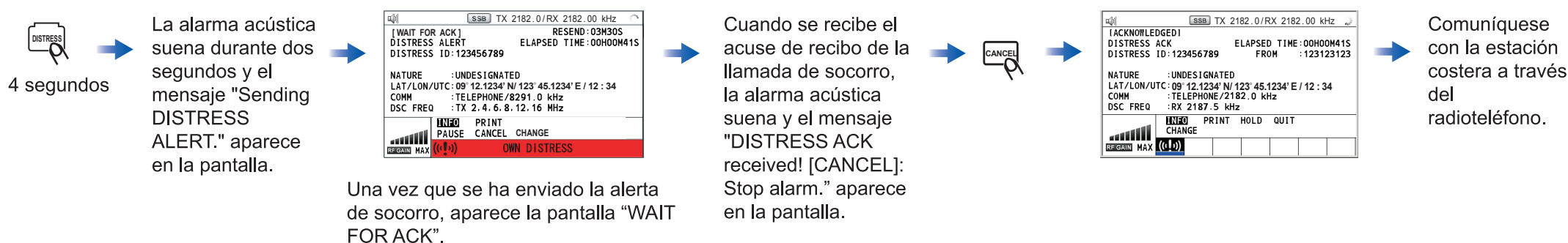



MENU Abre o cierra el menú.

Comunicaciones por radioteléfono SSB



Envío de alerta de socorro



Envío de una llamada individual (prioridad ROUTINE)

