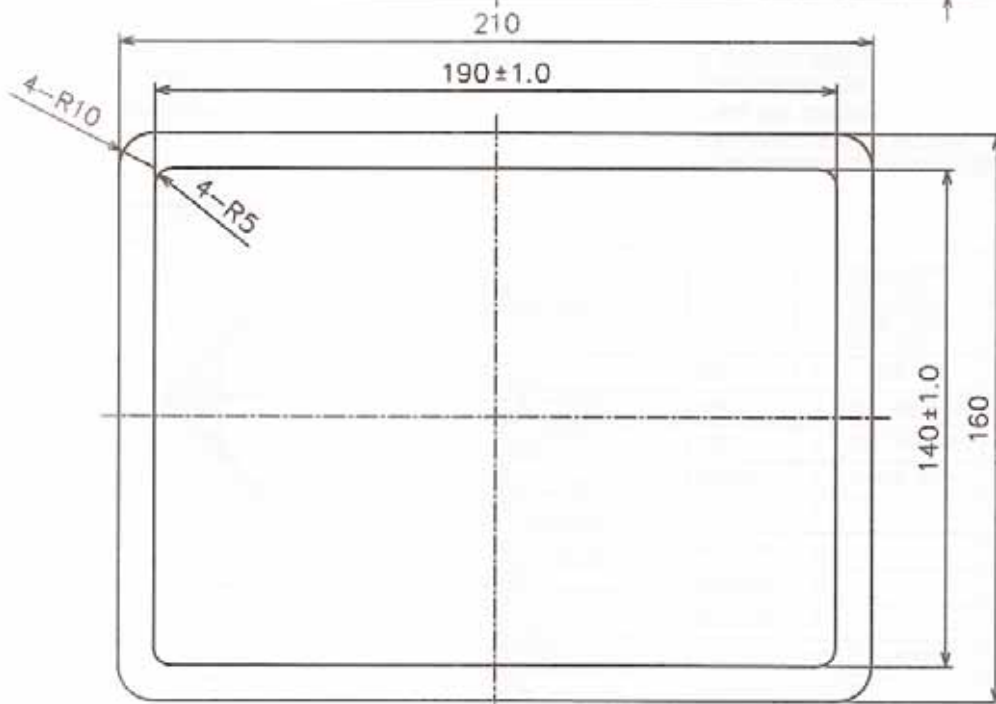

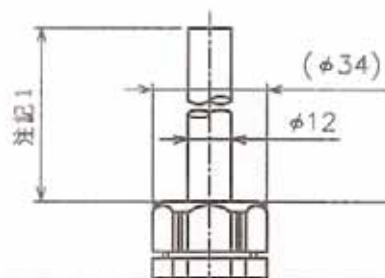


表 1 TABLE 1

寸法区分 (mm) DIMENSIONS	公差 (mm) TOLERANCE
$L \leq 50$	$\pm 1.5$
$50 < L \leq 100$	$\pm 2.5$
$100 < L \leq 500$	$\pm 3$



注 記 1) ケーブルは  $14.6 \text{ m } \begin{smallmatrix} +0.7 \\ 0 \end{smallmatrix} \text{ m}$   
 2) 指定外の寸法公差は表 1 による。  
 3) 質量はケーブル含む。

NOTE 1. CABLE LENGTH IS  $14.6 \text{ m } \begin{smallmatrix} +0.7 \\ 0 \end{smallmatrix} \text{ m}$ .  
 2. TABLE 1 INDICATES TOLERANCE OF DIMENSIONS WHICH IS NOT SPECIFIED.  
 3. MASS INCLUDES CABLE.

DRAWN Dec. 18 '03 E. MIYOSHI		TITLE 28BL-12HR
CHECKED Takahashi T.		名称 送受波器
APPROVED Y. Hatai		外寸図
SCALE 1/2 MASS 9.8 ±10% kg		NAME TRANSDUCER
DWG.No. C2003-G24-A	02-148-100G-2	OUTLINE DRAWING